

Anleitung für den neuen Kartenverkauf der Döblinger Faschingsgilde

1. Wenn Sie Mitglied der Döblinger Faschingsgilde sind, beantragen Sie bitte einen Rabattcode per E-Mail unter ticket.gilde19@gmail.com
Anspruch auf Rabattcodes haben alle Gildenmitglieder, die ihren Mitgliedsbeitrag für 2022 bezahlt haben (50% des Ticketpreises).
2. Scannen Sie bitte den folgenden QR Code oder klicken Sie via Facebook/Instagram oder über unsere Gilden-Homepage www.doeblingerfaschingsgilde.at auf den Internetlink: <https://shop.eventjet.at/b4d5f993-f2b0-4ed2-9013-2b5583e77fcf>




3. Jetzt erscheint die Startseite mit allen Terminen.



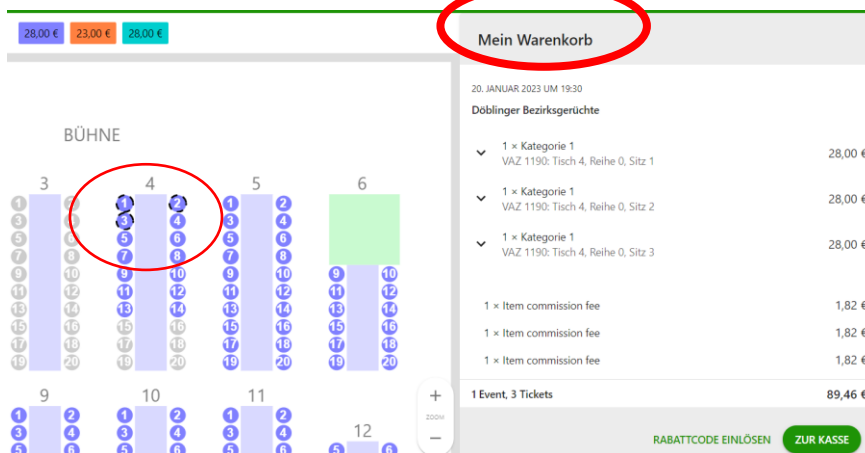
JAN 20	Döblinger Bezirksgerichte Veranstaltungszentrum Döbling (Gatterburggasse 2A 1190 Wien Austria)	Fr., 20.1.2023	19:30
JAN 21	Döblinger Bezirksgerichte Veranstaltungszentrum Döbling (Gatterburggasse 2A 1190 Wien Austria)	Sa., 21.1.2023	19:30
JAN 22	Döblinger Bezirksgerichte Veranstaltungszentrum Döbling (Gatterburggasse 2A 1190 Wien Austria)	So., 22.1.2023	17:00
JAN 25	Döblinger Bezirksgerichte Veranstaltungszentrum Döbling (Gatterburggasse 2A 1190 Wien Austria)	Mi., 25.1.2023	19:30
JAN 26	Döblinger Bezirksgerichte Veranstaltungszentrum Döbling (Gatterburggasse 2A 1190 Wien Austria)	Do., 26.1.2023	19:30
JAN 27	Döblinger Bezirksgerichte Veranstaltungszentrum Döbling (Gatterburggasse 2A 1190 Wien Austria)	Fr., 27.1.2023	19:30

4. Wählen Sie Ihren Wunschtermin (Bsp.: 20.1.23) aus und klicken Sie darauf.
5. Nun können Sie auf dem Saalplan Ihre gewünschten Sitzplätze auswählen und anklicken. (Bsp.: Tisch 4, Plätze 1-3)

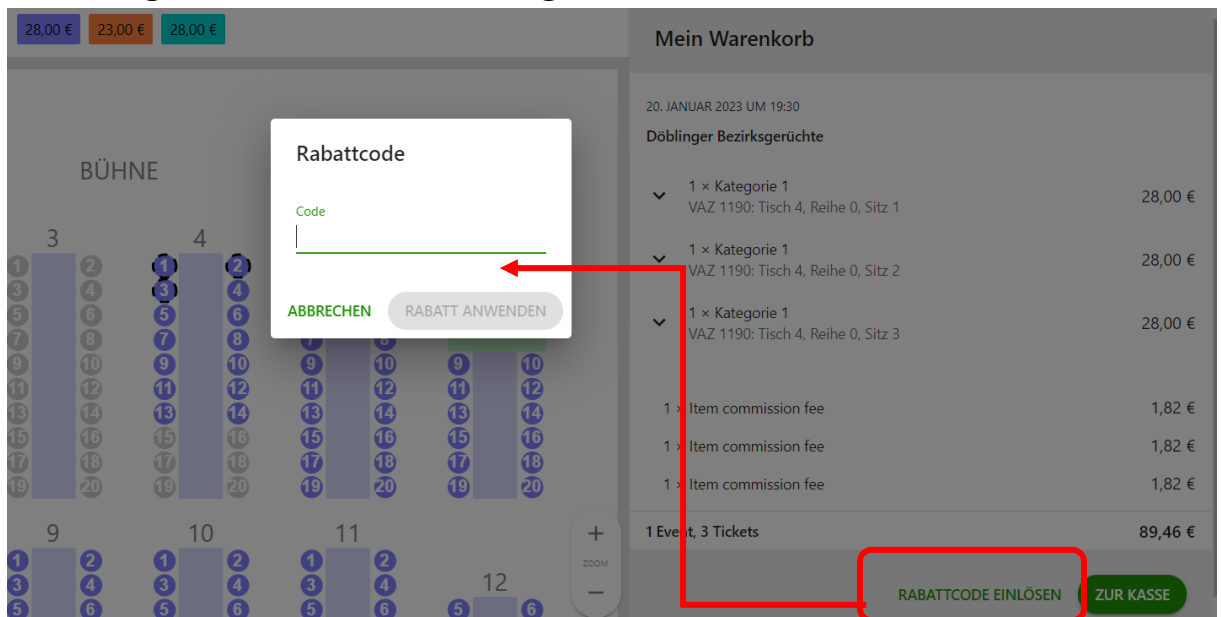


Tische am Balkon werden als ganze Tische über den Direktverkauf vergeben!

5. Dann erscheinen die gewählten Plätze rechts am Bildschirm. Für jede Karte wird eine Systemgebühr verrechnet. (commission free =1,82 €)



6. Haben Sie alle Sitzplätze ausgewählt und bereits einen Rabattcode oder mehrere per E-Mail ticket.gilde19@gmail.com beantragt, kann dieser hier eingelöst werden.



7. Wenn Sie den Rabattcode aus unserer E-Mail hier einfügen, wird der Rabatt automatisch abgezogen! Für einen weiteren Rabattcode klicken sie nochmals auf „Rabatcode einlösen“.
8. Nun füllen Sie noch das Formular mit den Kundendaten aus und wählen abschließend die gewünschte Zahlungsart. Klicken Sie auf das Feld „Newsletter abonnieren“, wenn Sie weiterhin unsere Döformation (Gildenzeitung) bekommen möchten!

Kundendaten

E-Mail *

Anrede
 Herr Frau

Vorname * Nachname *

Straße/Hausnummer *

Postleitzahl * Ort *

Land *

Newsletter abonnieren

Geburtsjahr *

WEITER

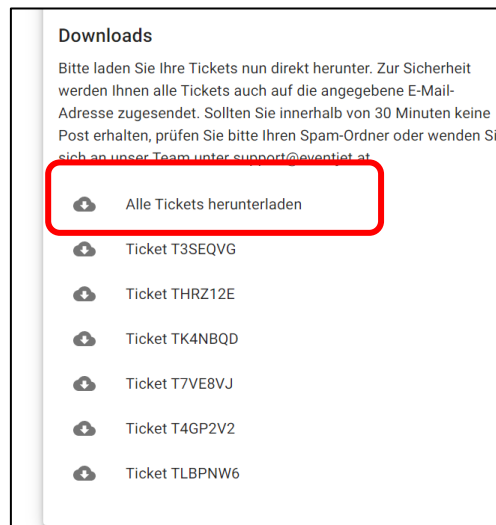
ZURÜCK ZUR TICKETAUSWAHL

Tickets - print@home
▶ 6 Tickets, € gesamt **DETAILS**

Kundendaten
k.at
DETAILS ANZEIGEN BEARBEITEN

Bezahlung
 Kreditkarte
 Sofortüberweisung

10. Abschließend können Sie Ihre Karten (Tickets) herunterladen und ausdrucken.



Die Karten werden Ihnen zusätzlich per E-Mail zugeschickt!

Bitte bringen Sie diese am Tag der Veranstaltung mit!